

LE TOUR DE GAULE



**Klas 7- Juni MMXIX
Bernard Lievegoed School**



Nom: Classe:

Allons faire un Tour de Gaule!

Opdracht:

In de projectweek van trimester 3 maken jullie kennis met het stripverhaal *Le Tour de Gaule d'Astérix*. Hierin gaan Astérix en Obélix een weddenschap aan dat hij een ronde door Gallië kan maken. Als bewijs nemen ze uit elke stad en uit elk dorp waar ze komen een specialiteit mee. Jullie werken in groepjes. Jullie lezen delen van de strip en maken de bijbehorende opdrachten.

Eindopdracht:

Jullie maken in groepjes van 6 een foto (tableau vivant) die voldoet aan de volgende eisen:

- De foto geeft het tijdsbeeld (50 v.Chr) weer in:
 - o Kleding
 - o Rekwisieten
 - o Sfeer
- Geeft duidelijk weer dat de foto ergens in Frankrijk is genomen (50 v.Chr).
- Bevat het gerecht dat bij koken is gemaakt
- De foto wordt gemaakt zodra alle groepsleden weer samen zijn en het gerecht af is. Jullie kunnen de locatie zelf kiezen, maar het moet wel op school zijn.

Doelen:

Je leert

- .. over het Romeinse Rijk.
- .. over Romeinse keuken (50 v. Chr) en eetgewoonten.
- .. over Frankrijk ten tijde van het Romeinse Rijk (50 v. Chr).
- .. over Romeinse kleding.
- .. een Franstalig recept te begrijpen en te bereiden.
- .. omgaan met een woordenboek
- .. de opgedane kennis te verwerken in een beeld (foto).
- .. met medeleerlingen samen te werken om de doelen te bereiken.

Werkwijze: dit project is verdeeld over 2 dagen :

1. Dag 1 : 2 lesuren (algemene introductie)
2. Dag 2 : 2 lesuren koken (in 2 groepen van 15 leerlingen, 2 lesuren per groep)
OF 2 lesuren tableau vivant. (De klas wordt op dag 1 verdeeld in 2 groepen middels loting)


Gebruik veel illustraties of attributen om je presentatie “aan te kleden”. Wees creatief!
Bijna alles mag!

BONNE CHANCE, BON APPÉTIT ET AMUSEZ-VOUS !

Allons-y!

Exercice 1:

Maak ter voorbereiding op het thema van het project een woordweb van wat jij weet over het Romeinse Rijk.



Het Romeinse Rijk

Vul je woordweb na klassikale bespreking aan met extra informatie die je vindt op internet.

INTRODUCTIEPAGINA ASTERIX OBELIX

Exercice 2:

Bekijk de eerste afbeeldingen uit Le Tour de Gaule d'Astérix. Wat zie je? Vat samen wat je ziet/leest. Je mag woordjes opzoeken met een woordenboek.



Arriver = aankomen *Voir* = zien



Envoyé = afgevaardigde



Excédé = geïrriteerd *vit* = leeft *sauf* = behalve



Féroce = woest *Doué* = begaafd



Nous allons = we gaan *lourd* = zwaar *javelot* = speer



La même chose = hetzelfde Juste = eerlijk



Plus tard = later La queue = de rij Bousculer = dringen Prêter = uitlenen



Une bataille = een gevecht Violente = gewelddadig on peut = men kan vaincre = overwinnen



Malin = slim Enfermer = opsluiten Sortir = naar buiten gaan Se nourrir = zich voeden Oublier = vergeten

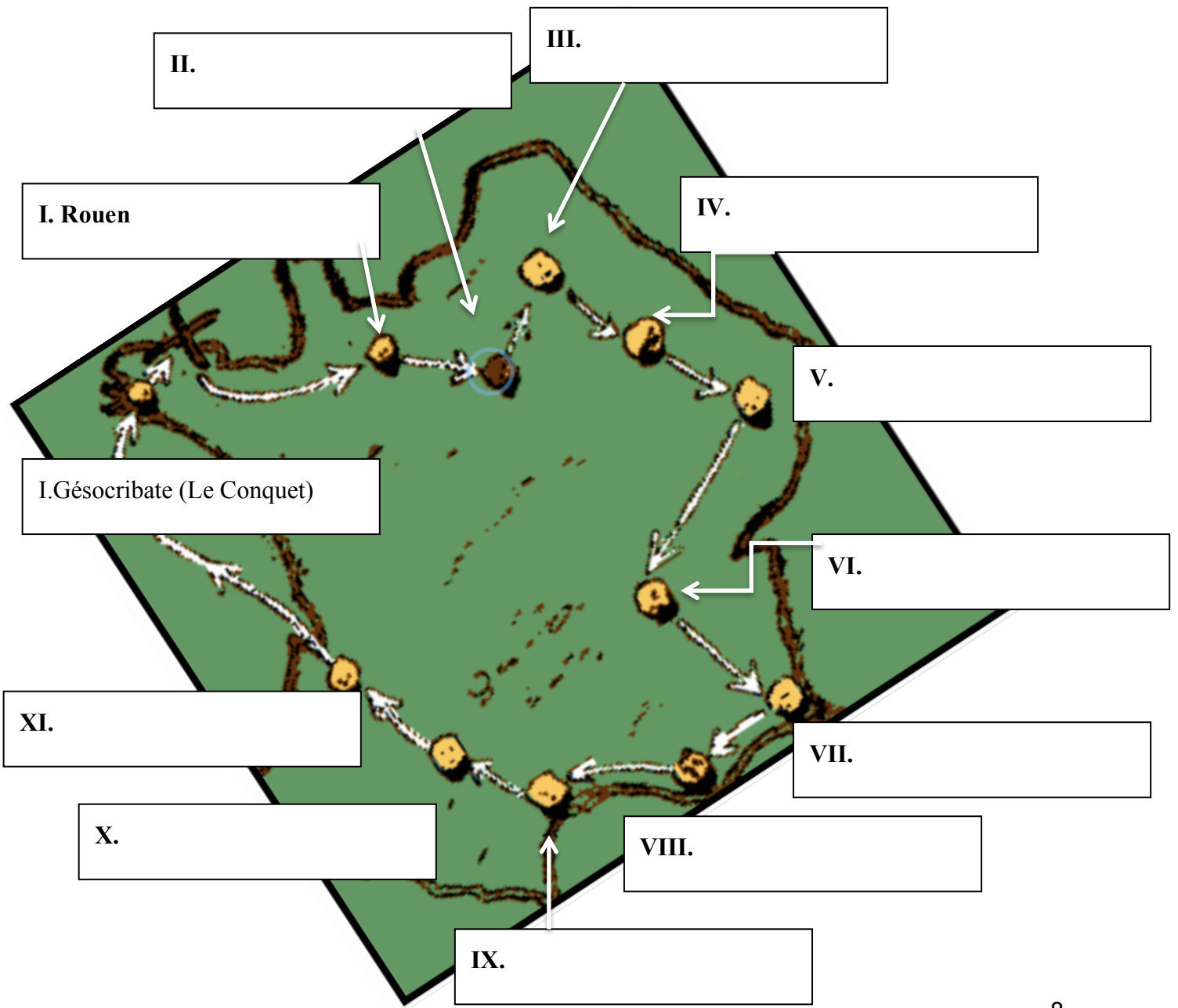


Un pari = een weddenschap Aller = gaan malgré = ondanks la palissade = de omheining Nous ferons = we zullen maken Ramener = meenemen Chaque = ieder Mentir = liegen





Exercice 3 :

Op de volgende pagina's zie je waar Astérix en Obélix naartoe gaan. Bekijk de afbeeldingen goed en vul op het kaartje in welke steden Astérix bezoekt. Noteer de Latijnse en Franse namen.




I.



II.



III.



IV.



V.



VI.



VII.





VIII




IX.



X.



XI.





Welke gerechten hebben Asterix en Obelix uit welke steden meegenomen?

1. _____
2. _____
3. _____
4. _____
5. _____
6. _____
7. _____
8. _____



RECEPT

AANTEKENINGEN